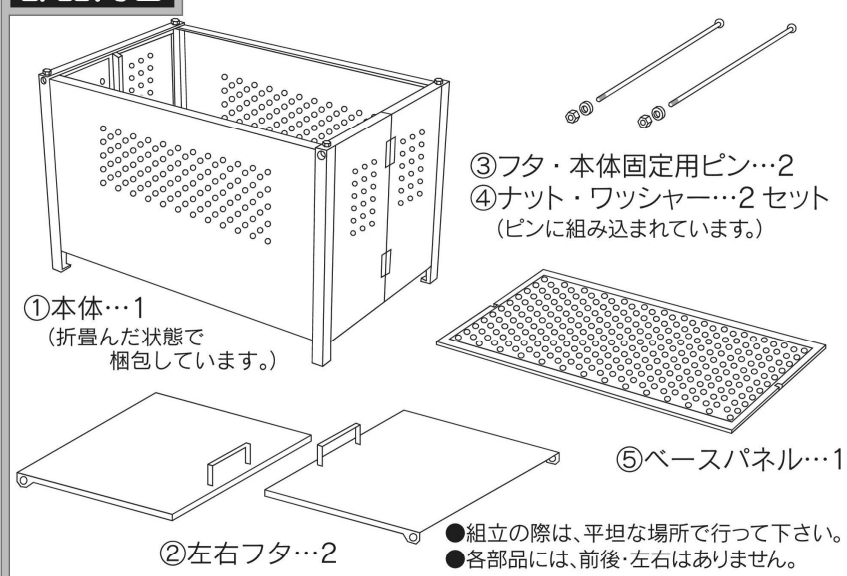


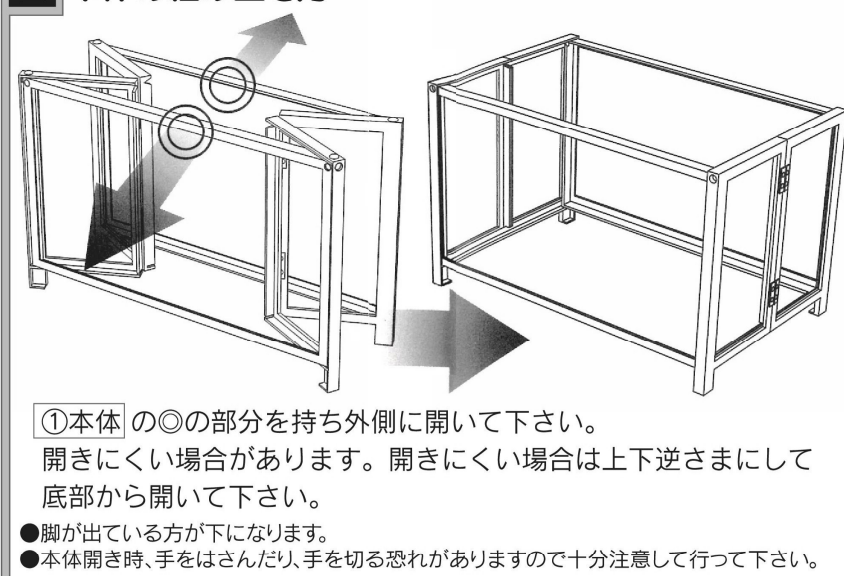
# 【組立説明書】 ゴミステーション GX-90・GX-120

部品内容をご確認のうえ、正しく組み立てて下さい。なお、お読みになった後も組立説明書は、大切に保管しておいて下さい。

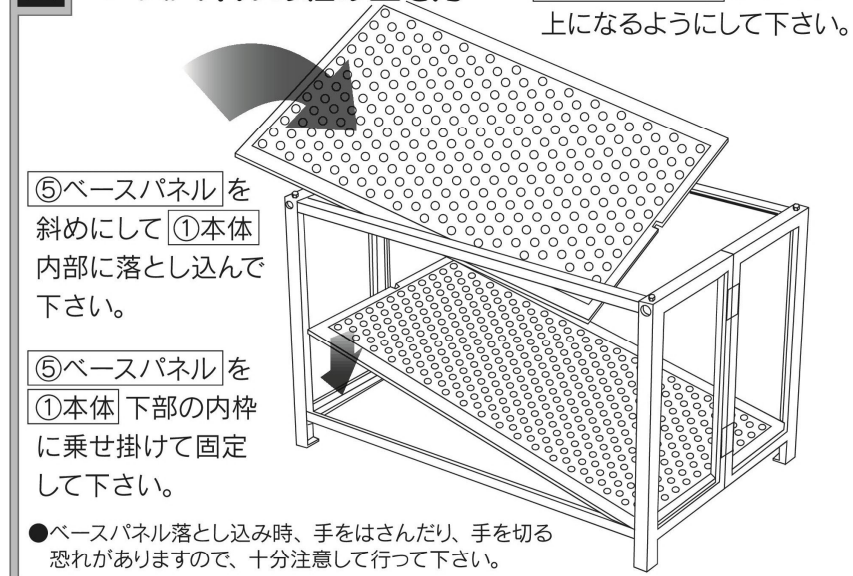
## 部品内容 ●手を切る恐れがありますので、必ず手袋を着用して組み立てて下さい。



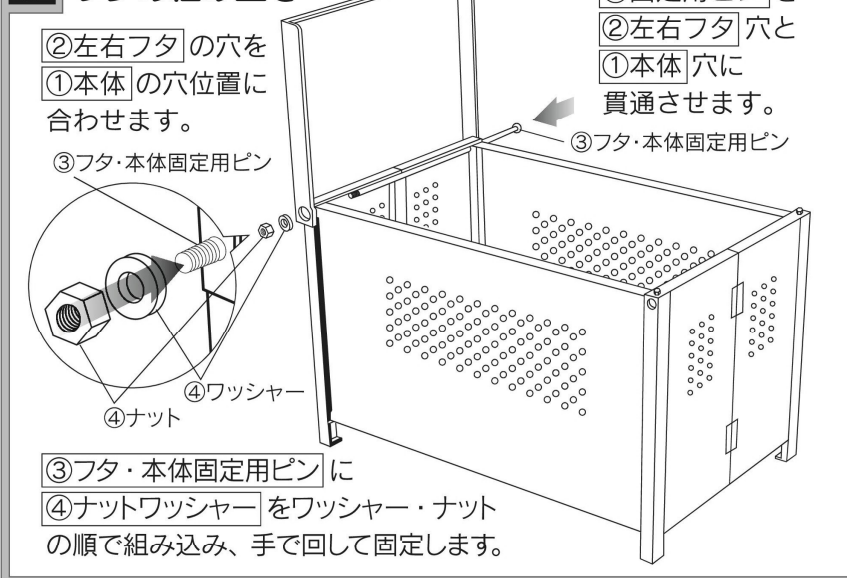
## 1 本体の組み立て方



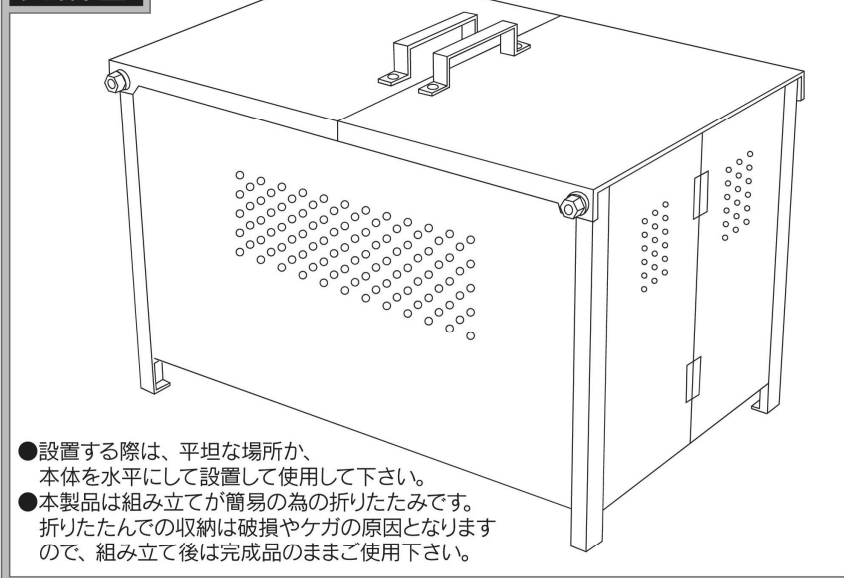
## 2 ベースパネルの組み立て方



## 3 フタの組み立て



## 完成図



製品に関してご不明な点、不都合な点がございましたら、下記へご連絡下さい。

# 株式会社 テラダ

〒720-8517 広島県福山市浜松町3丁目4-17  
TEL (084) 923-0577(代表)  
FAX (084) 931-4620

仕様  
材質

ステンレス  
304

## ご注意 安全のため、必ずお読み下さい。

**注意:** この表示を無視して誤った取り扱いをした場合、使用者が障害を負う危険が想定される、また物質的損害のみの発生が想定される場合を表しています。

- ▲ 手を切る恐れがありますので、必ず手袋を着用して組み立てて下さい。
- ▲ 本体に腰をかけたたり、もたれたりしないで下さい。
- ▲ アスファルトの上に設置される場合、重さで脚が沈むことがありますのでご注意下さい。
- ▲ 設置する場所は、水はけのよい場所を選んで下さい。
- ▲ 本製品をゴミの一時的な保管以外の目的でのご使用はご遠慮下さい。

- ▲ 組み立て後は完成品のままご使用下さい。
- ▲ 部材はステンレス製ですので、ご使用時、角部でケガをしないように注意して下さい。
- ▲ フタにはさまれない様に注意してご使用して下さい。
- ▲ 穴や隙間に手を入れると危険です。
- ▲ 小さなお子様のご使用はご遠慮下さい。